



Meudon Park enquête

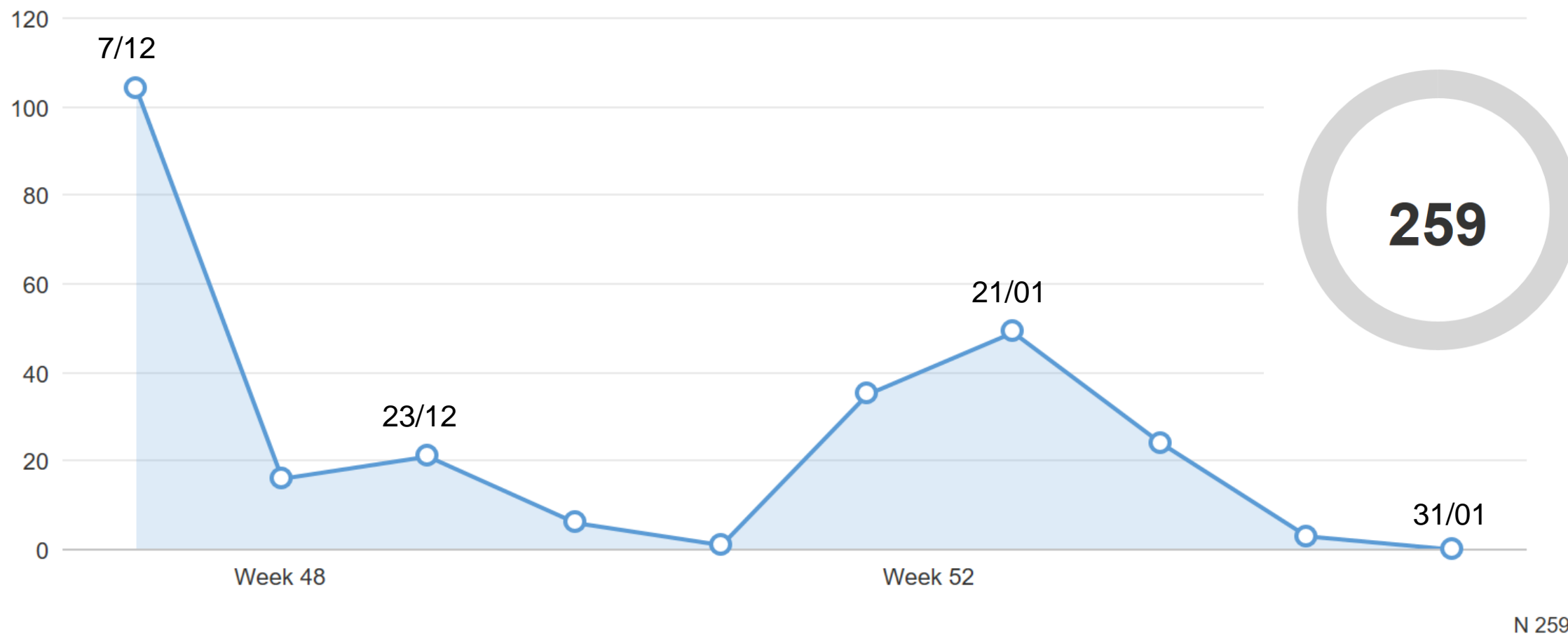
Resultaten van de enquête ingetrokken op 08/02/2022

Bijna 260 mensen hebben op de enquête gereageerd en wij danken u daarvoor.

- 76% bezoekt Meudon Park (80%, Nos Pilifs Farm), meestal met hun gezin (75%) of alleen (60%).
- 82% van de mensen die groene ruimten bezoeken, is op zoek naar bomen en aanplantingen, 67% naar biodiversiteit, bankjes en rustplaatsen (62%), voor wandelingen (51%) en speelterreinen (35%).
- Het Park Meudon wordt door 33% één of meerdere keren per week bezocht, 20% elke maand.
- Degenen die er niet heen gaan, gaan niet omdat de huidige opzet hen niet aantrekt, omdat het te ver van hun huis is of omdat het er aan attracties ontbreekt.
- Over het algemeen zijn de respondenten tevreden (40%), met name over de open toegang (79%) of de gemakkelijke toegang (75%) tot het park, het rustige karakter (71%), en de aanwezigheid van verschillende plantensoorten (62%).











De enquête werd gehouden tussen 7 december 2021 en 31 januari 2022. U vindt alle cijfers over deze enquête in de volgende grafieken. Rechtsonder wordt het aantal personen vermeld dat elke vraag heeft beantwoord (in de vorm van "N" + een getal).

Tijdstip van de antwoorden en totaal aantal respondenten








Meest bezochte parken of groene ruimten

(De respondenten konden verschillende antwoorden kiezen)

	Aantal	% van de antwoorden	%
Nos Pilifs boerderij	201		80%
Het Meudonpark	191		76%
Andere parken in het Brussels Gewest	132		53%
The Beguine's Wood Valley	110		44%
Andere parken buiten het Brussels Gewest	94		37%
De groene ruimte rond het sportcentrum	92		37%
Het park tussen het zwembad en de Heembeekstraat	81		32%
Het Craetbos	77		31%
De ruimtes in Versailles	37		15%
Het park aan de Bruynstraat	36		14%

N 251











Aantal keren dat een openbaar park of groene ruimte is bezocht

	Aantal	% van de antwoorden	%
Eenmaal per week	70		27%
Meerdere keren per week	91		35%
Elke maand	45		17%
Een paar keer per jaar	44		17%
Zelden	9		3%

N 259

Wat respondenten zoeken in een park







(De respondenten konden verschillende antwoorden kiezen)

	Aantal	% van de antwoorden	%
Bomen en beplanting	205		82%
Biodiversiteit	169		67%
Banken en rustplaatsen	156		62%
Passage (te voet)	133		53%
Wandelen of sport (hardlopen, yoga, enz.)	127		51%
Speelplaatsen (klein en/of groot)	87		35%
Ruimtes om vrienden en/of familie te ontmoeten	77		31%
Ruimten waar kleine evenementen kunnen worden georganiseerd/recreatieve ruimten	61		24%
De hond uitlaten	43		17%
Ander, gelieve te specificeren:	28		11%

N 251






Manier om parken te bezoeken

(De respondenten konden verschillende antwoorden kiezen)

	Aantal	% van de antwoorden	%
Met familie	188		75%
Alleen	150		60%
Met vrienden	112		45%
Met de hond	40		16%
In groep (school, vereniging, enz..)	21		8%
Andere. Gelieve te specificeren:	5		2%






N 251

Frequentie waarmee respondenten Meudon Park bezoeken

	Aantal	% van de antwoorden	%
Eenmaal per week	25		15%
Meerdere keren per week	30		18%
Elke maand	33		20%
Een paar keer per jaar	62		37%
Nooit	16		10%

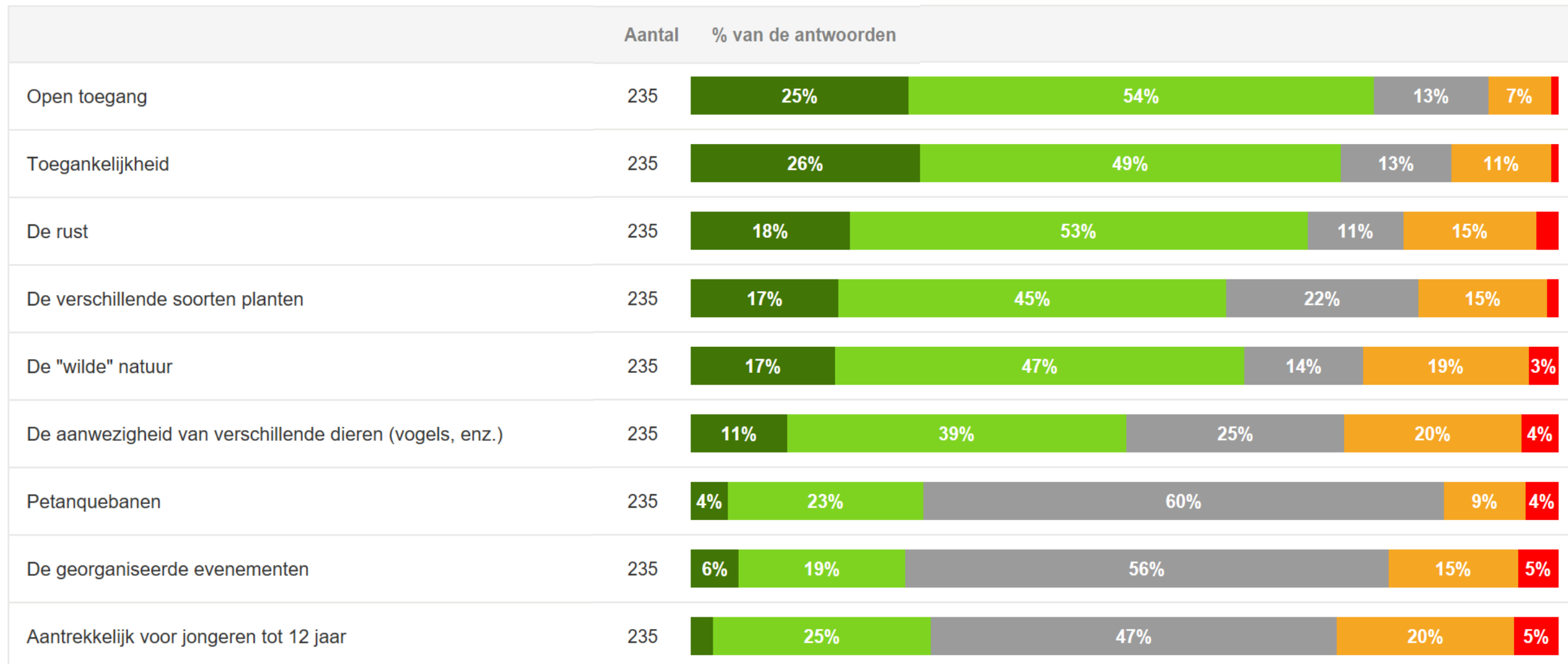
N 166

Algehele tevredenheid over Meudon Park zoals het er nu uitziet

	Aantal	% van de antwoorden	%
Zeer tevreden	12		5%
Tevreden	88		35%
Onverschillig	48		19%
Niet erg tevreden	84		34%
Helemaal niet tevreden	16		6%

N 248

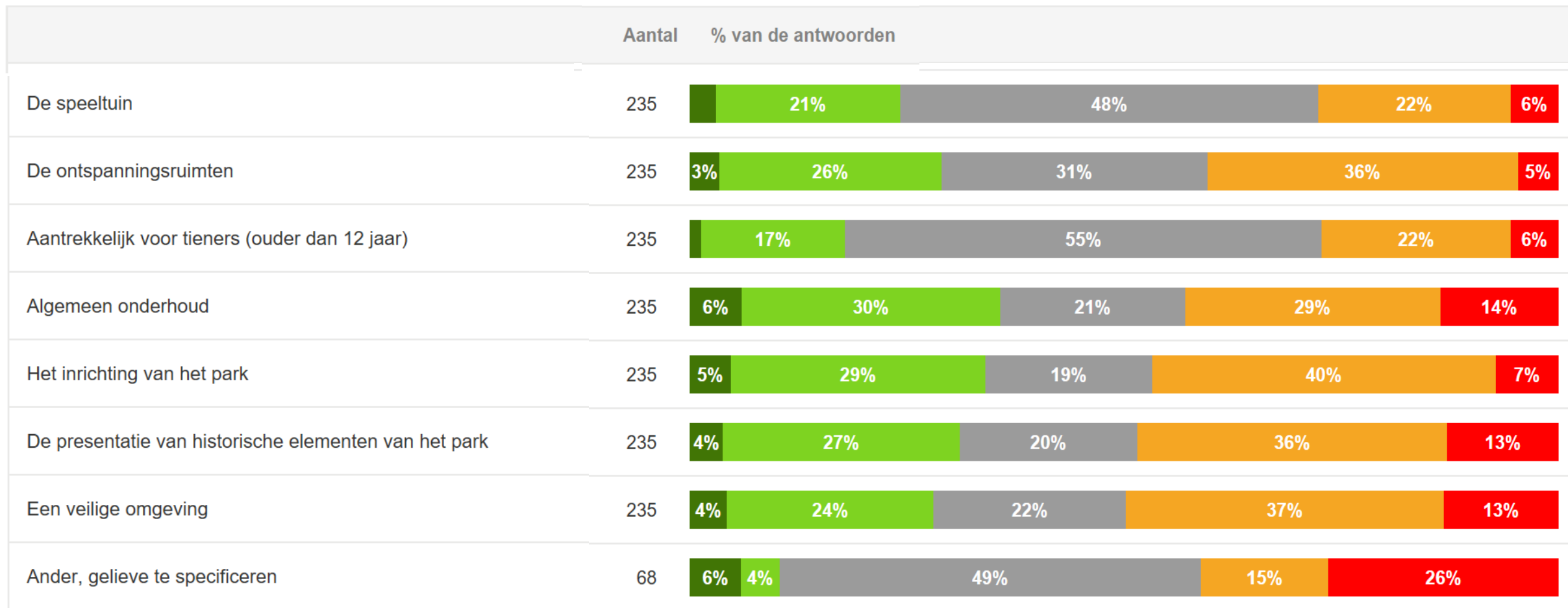
Tevredenheid over specifieke aspecten



■ Très satisfait.e
 ■ Satisfait.e
 ■ Indifférent.e
 ■ Peu satisfait.e
 ■ Pas du tout satisfait.e

Tevredenheid over specifieke aspecten

(vervolg)



■ Très satisfait.e
 ■ Satisfait.e
 ■ Indifférent.e
 ■ Peu satisfait.e
 ■ Pas du tout satisfait.e

Redenen waarom sommige respondenten niet vaak of nooit naar Meudon Park gaan

	Aantal	% van de antwoorden	%
De huidige inrichting trekt me niet aan	32		42%
Het is te ver.	29		38%
Het ontbreekt aan attracties (speeltuigen, banken, zones voor activiteiten, animatie)	21		27%
Andere, gelieve te specificeren:	18		23%
Het is niet gemakkelijk bereikbaar.	4		5%

N 77




Suggesties voor verbetering of ontwikkeling om Meudon Park aantrekkelijker te maken (open vraag)

Wij vatten hieronder de suggesties van 58 respondenten op deze vraag samen.

Wij proberen gelijksoortige ideeën te groeperen en daarbij aan te geven hoe vaak elk idee werd genoemd.






1. Onderhoud van het park (paden, beplanting, gazon, toegankelijke paden, kapotte borden...) - (9 vermeldingen)
2. Zorg voor "culturele" attracties (evenementen, voorstellingen, geschiedenis, educatieve informatie, toerisme) - (9 vermeldingen)
3. De veiligheid in het park vergroten (bijv. met meer licht, door het aantal bomen te verminderen) - (7 vermeldingen)
4. Werken aan rust of ontspanning (bv. meer banken, rustplaatsen onderscheiden van speel- of ontmoetingsplaatsen) – (6 vermeldingen)
5. Attractiepunten bieden via "sport"-voorzieningen (tafeltennis, skatepark, voetbalveld, petanque, enz.) - (5 vermeldingen)
6. De vijver herstellen of verfraaien, rekening houden met het water van de bronnen - (5 vermeldingen)
7. Zorg voor een hondenren - (4 vermeldingen)
8. Zorg voor feestelijke attracties (familiefeest, guiguettes, bar met versnaperingen, enz.) - (3 vermeldingen)
9. Denk aan de speelplaats - (3 vermeldingen)
10. Picknicktafels toevoegen - (3 vermeldingen)
11. Het erfgoed verfraaien of de zichtbare industriële gebouwen verbergen - (3 vermeldingen)
12. Verbeter de verbindingen, vooral met het kanaal - (2 vermeldingen)
13. Heroverwegen toegangspunten - (2 vermeldingen)
14. Eenmalige vermelding
 - Een educatieve moestuin
 - Verminderen van zware geluidshinder

Afstand tussen de woning of werkplek van de respondenten en het park

	Aantal	% van de antwoorden	%
Minder dan 500 meter	97		42%
Tussen de 500 meter en 1 kilometer	79		34%
Meer dan 1 kilometer	55		24%

N 231

Leeftijdsgroepen van respondenten

	Aantal	% van de antwoorden	%
Jonger dan 18 jaar	3		1%
18 tot 29 jaar	14		6%
30 tot 44 jaar	77		33%
45 tot 65 jaar	91		39%
66 jaar en ouder	46		20%

N 231